



Valore Appennino

 Regione Emilia-Romagna

**Una montagna
da vivere**

Persone, lavoro, territorio



montagna.regione.emilia-romagna.it



Una montagna da vivere

Persone, lavoro, territorio

Sintesi Rapporto



TERRITORIO E POPOLAZIONE

La montagna copre il **40% del totale** del territorio emiliano-romagnolo. Nei **121 Comuni** classificati come montani risiede il **10% della popolazione** regionale pari a 460.936 abitanti.

È in atto un progressivo **rallentamento dello spopolamento**: da una diminuzione dell'1,4% dei residenti nel periodo 2011-2015 a una dello 0,8% tra il 2016 e il 2020.

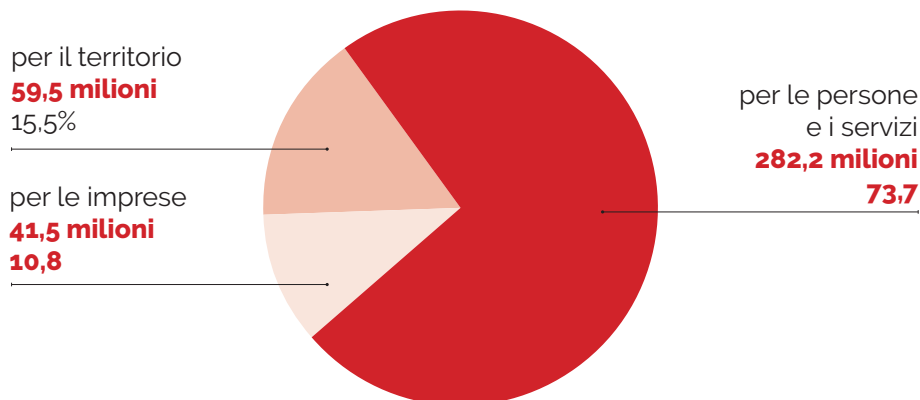
Le **aree boscate** costituiscono la componente naturale maggioritaria del territorio montano, con oltre **500mila ettari** di superficie occupata (pari ad oltre il 65%), che con **2 Parchi nazionali, 1 Parco interregionale, 14 Parchi regionali, 15 Riserve naturali regionali, 17 Riserve naturali statali, 5 Paesaggi naturali e semi-naturali protetti e 159 siti della Rete Natura 2000, 3 Riserve della Biosfera MAB** rappresentano lo straordinario patrimonio naturale regionale.

POLITICHE E RISORSE PER I COMUNI MONTANI: ATTIVATI 750 MILIONI NEGLI ULTIMI DUE ANNI, 2 MILIARDI DI EURO DAL 2016

Sostenere la crescita e lo sviluppo della montagna, supportando il tessuto produttivo, migliorando la qualità e l'accesso ai servizi per i cittadini, favorendo la transizione digitale ed ecologica e tutelando il territorio.

Le risorse per la montagna attivate nel corso di questa legislatura, biennio 2020-21, ammontano a quasi **750 milioni di euro**, di cui **383 milioni di euro provenienti da fondi regionali**, 168 milioni di euro da fondi nazionali, 198 milioni di euro da fondi comunitari (FESR, FSE e FEASR).

**750 milioni di euro nel biennio 2020-21,
il primo dell'attuale legislatura**
di cui oltre 383 milioni di fondi regionali (51,8%)



DISTRIBUZIONE DELLE RISORSE PER PROVINCIA

PC	PR	RE	MO	BO	FC	RA	RN
17,5 milioni	31,1 milioni	27,6 milioni	38,1 milioni	53 milioni	32,3 milioni	10,7 milioni	13,5 milioni

Sono state considerate solo le risorse localizzabili su base provinciale

2 miliardi di euro nel periodo 2016-2021,
di cui 955 milioni da fondi regionali,
519 milioni da fondi nazionali,
567,5 milioni da fondi europei.

DISTRIBUZIONE DELLE RISORSE PER SETTORE

uso sostenibile
del territorio
e valorizzazione
del paesaggio:

**300
milioni**

servizi
alla persona
e al
territorio:

**618
milioni**

sviluppo
e sostegno
alle
imprese:

**285,5
milioni**

DISTRIBUZIONE DELLE RISORSE PER PROVINCIA

PC	PR	RE	MO	BO	FC	RN	RA
110,8 milioni	187,3 milioni	151,4 milioni	186,3 milioni	245,9 milioni	166,2 milioni	79,4 milioni	48,3 milioni

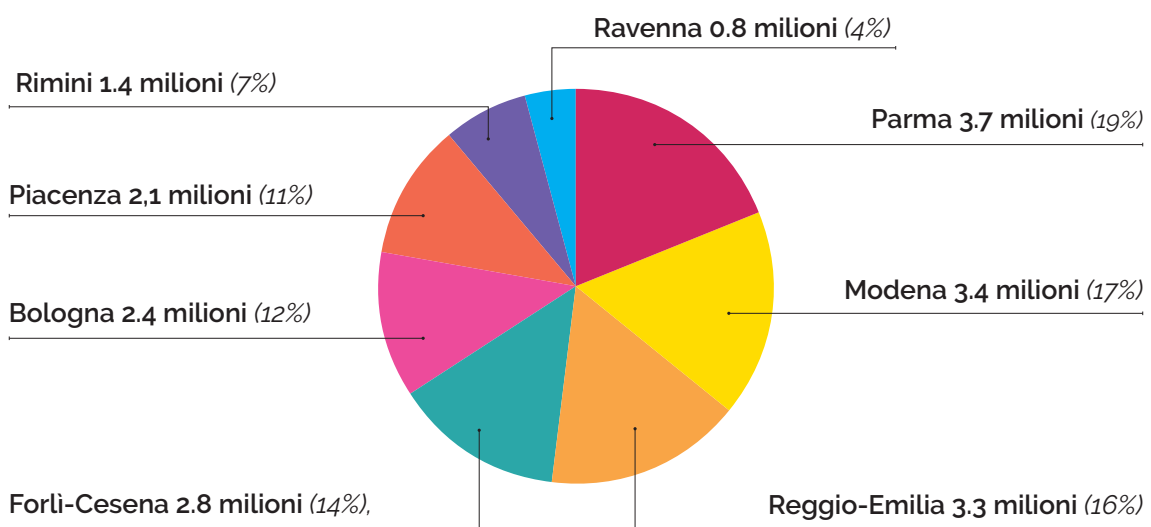
Sono state considerate solo le risorse localizzabili su base provinciale

VALORE APPENNINO, LE MISURE REGIONALI

Vivere in montagna, Bando 2020

Contributi a fondo perduto fino ad un massimo di **30mila euro** per l'acquisto e/o la ristrutturazione di un'abitazione da parte di famiglie e giovani coppie. Per contrastare lo spopolamento della montagna, la Regione Emilia-Romagna ha introdotto una misura innovativa rivolta a nuclei familiari o monoparentali (di età non superiore ai 40anni), che ha permesso di finanziare **688 domande** con uno stanziamento complessivo di **20 milioni di euro**.

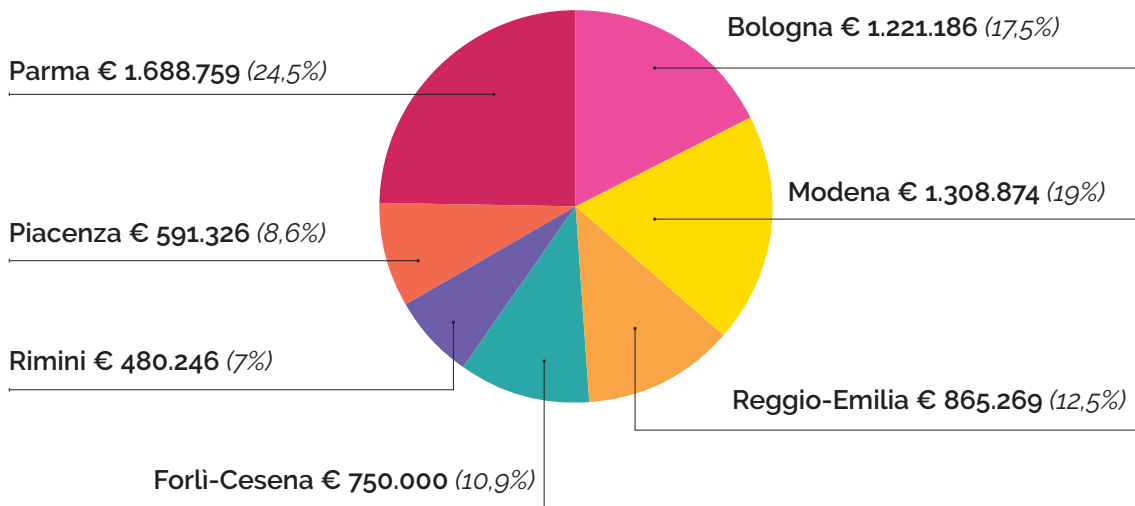
LE RISORSE PER PROVINCIA (MILIONI DI EURO)



Bando imprese e taglio dell'Irap

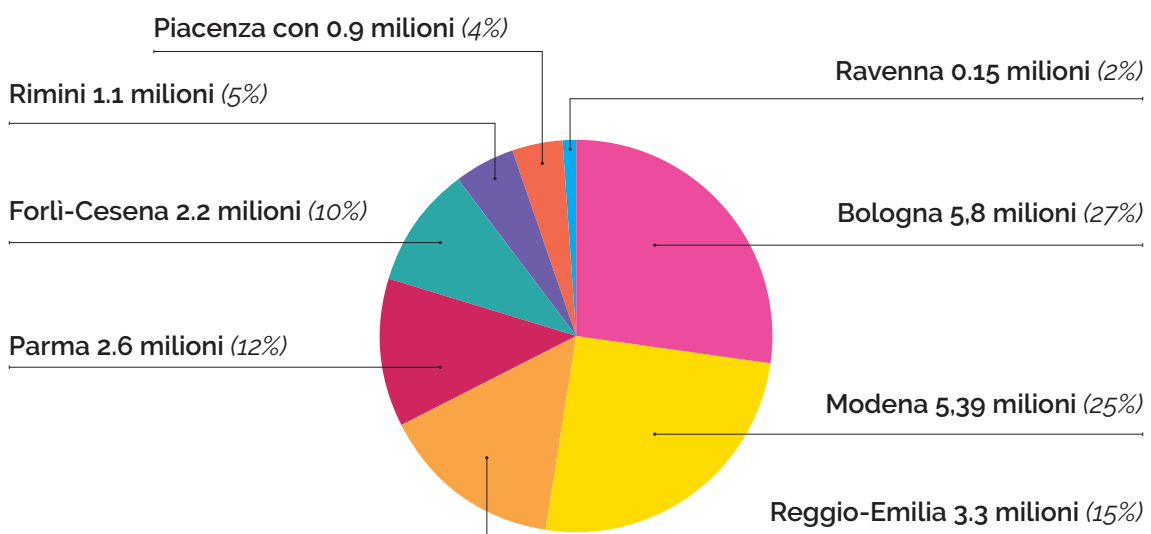
La Regione a luglio 2021 ha lanciato un bando per favorire i **processi di innovazione e ristrutturazione del tessuto produttivo della montagna**, premian-do in particolare le imprese che intendono **assumere nuovo personale** e che propongono interventi sostenibili. In totale sono **58 le imprese finanziate** (con contributi a fondo perduto fino a 150mila euro) **grazie a 6,5 milioni di euro**.

BANDO IMPRESE: LE RISORSE PER PROVINCIA (MILIONI DI EURO)



Per agevolare le imprese e i lavoratori autonomi che svolgono la loro attività in montagna e nelle aree interne, la Regione ha attivato una misura per l'**abbattimento fiscale dell'Irap**, con riferimento agli anni 2019, 2020 e 2021. Si tratta di contributi concessi sotto forma di credito di imposta che hanno agevolato, tra imprese e liberi professionisti, circa **5.893 soggetti** grazie ad uno stanziamento di circa **21 milioni di euro**.

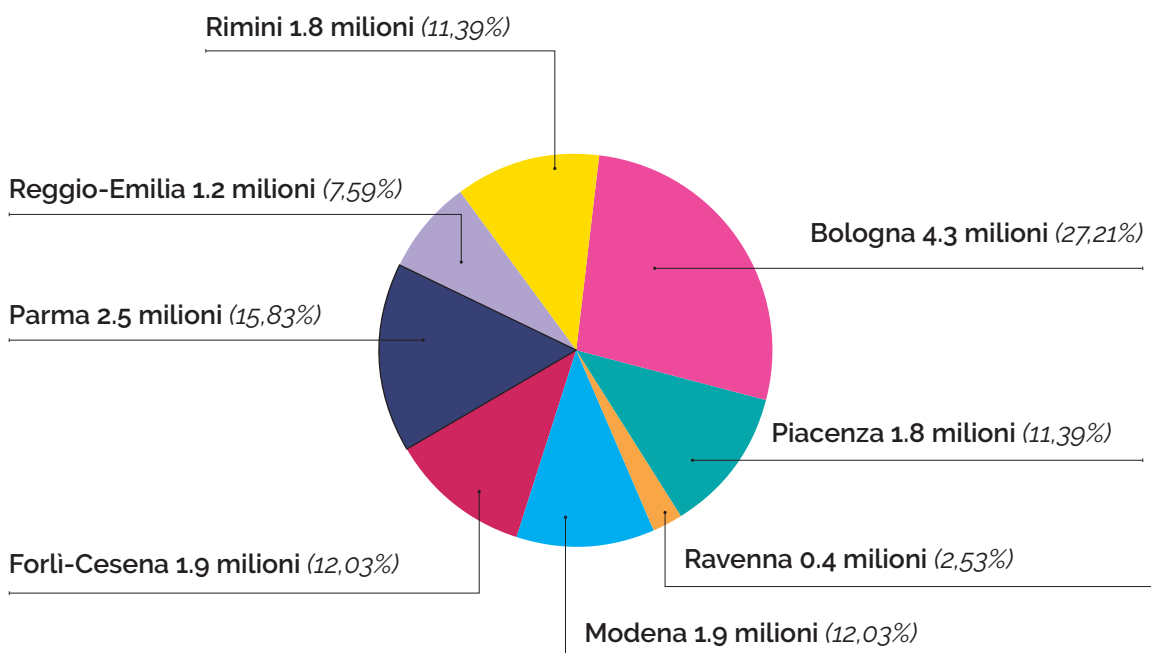
TAGLIO DELL'IRAP: LE RISORSE PER PROVINCIA (MILIONI DI EURO)



Programma straordinario di investimenti post Covid

Investimenti pubblici per attivare nuovi servizi e infrastrutture a servizio delle comunità locali nei territori montani e delle aree interne della regione, tra i più colpiti dalla pandemia. Sono oltre **80 le proposte da parte di Enti locali finanziate** per un totale di **14,7 milioni di euro**, di cui 12,2 milioni in territorio montano e 2,4 milioni nell'area interna del basso ferrarese grazie al **Programma straordinario di investimenti** promosso dalla Regione in base alla legge n.5/2018. Sempre in attuazione dei Programmi straordinari di investimenti territoriali, nel 2020 è stato attivato **un bando per i territori maggiormente colpiti dalla pandemia Covid19 e per i territori montani di Piacenza e di Rimini** che ha finanziato **30 progetti** ricadenti in aree montane o parzialmente montane per un importo pari a **3,6 milioni** di euro.

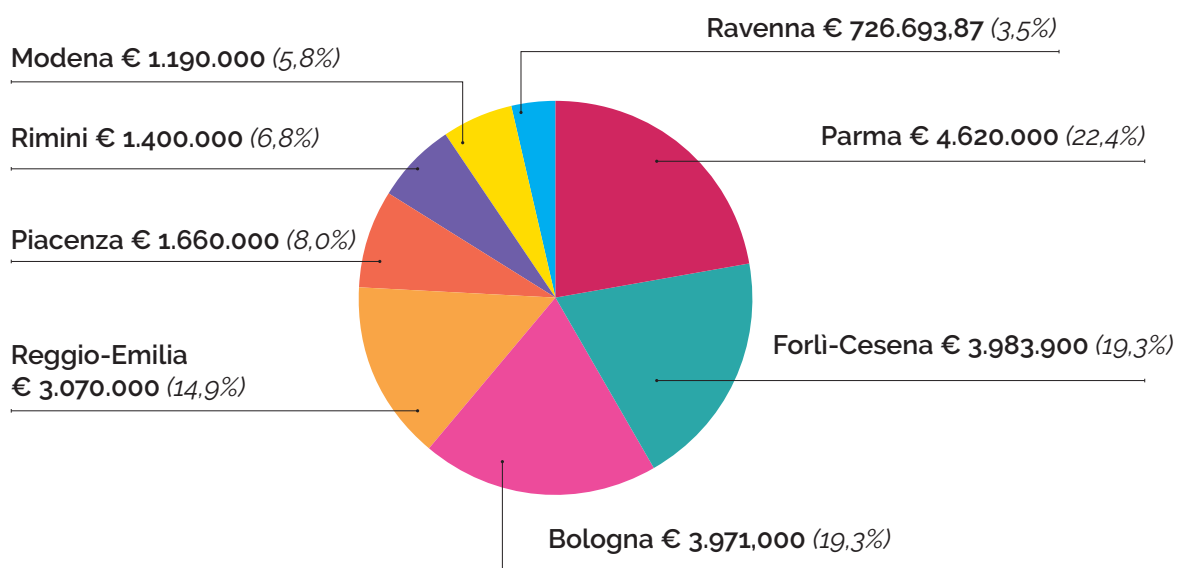
LE RISORSE PER PROVINCIA (MILIONI DI EURO)



Rigenerazione urbana

Per sostenere i comuni montani e le aree interne nel recupero di spazi ed edifici pubblici dismessi e promuovere l'attivazione di nuovi servizi, il bando regionale 2021 sulla **rigenerazione urbana** ha previsto delle premialità per i comuni più piccoli, con meno di 5mila abitanti e per quelli montani e delle aree interne. Le proposte presentate dai Comuni montani sono state 67 su 177 totali, di cui **37 finanziate** (circa il 46% del totale delle risorse). Le risorse complessivamente assegnate ai territori montani ammontano a **20,5 milioni di euro** rispetto ai 47 complessivi.

LE RISORSE PER PROVINCIA (MILIONI DI EURO)





Fondo regionale per la montagna

È uno dei fondi principali con cui la Regione finanzia interventi per lo sviluppo dei comuni montani. Gli interventi ammessi riguardano la **viabilità, le infrastrutture e l'assetto idrogeologico dei territori**. Tra il 2016 e il 2021, le risorse complessive del Fondo regionale della montagna assegnate alle Unioni montane ammontano a **30 milioni di euro**. Per il triennio 2021-2023 sono state destinate risorse pari a **15 milioni di euro**.

Fondo straordinario neve

La Regione ha destinato degli aiuti per i Comuni montani colpiti dalle **forti nevicate** verificatesi tra il 1^a ottobre 2020 e il 31 marzo 2021. I contributi riguardano in particolare i costi sostenuti per gli interventi di spalatura della neve e spargimento del sale: **46 le amministrazioni interessate** (13 in Provincia di Piacenza, 19 in Provincia di Parma, 6 in Provincia di Reggio Emilia, 6 in Provincia di Modena e 2 nella Città Metropolitana di Bologna) per un totale di **1,5 milioni di euro**.

Fondo manutenzione straordinaria strade comunali

Per la manutenzione straordinaria delle strade comunali, nel corso del 2021 la Regione Emilia-Romagna ha assegnato ai Comuni montani circa **1,5 milioni di euro**.

Risorse per la telefonia mobile

Per garantire la copertura del segnale di telefonia mobile anche nelle aree montane, sono stati realizzati **17 tralicci** tra il 2020 e il 2021, ne sono programmati **ulteriori 25**, per uno stanziamento di oltre **1,3 milioni di euro**.



Investimenti per i parchi

Con il **Programma di investimenti 2021-2023** la Regione Emilia-Romagna mette a disposizione **2 milioni di euro** a favore degli Enti di gestione per i Parchi e la Biodiversità (Emilia Centrale, Emilia Orientale, Emilia Occidentale, Romagna) e per l'Ente di gestione del Parco interregionale del Sasso Simone e Simoncello. Obiettivo: valorizzare lo straordinario patrimonio di biodiversità custodito nel sistema delle aree protette regionali e promuovere forme di sviluppo sostenibile, a partire dal turismo slow e consapevole.

Rete percorsi escursionistici

Tre bandi finalizzati a valorizzare il patrimonio escursionistico regionale a favore dei Comuni montani e delle unioni di Comuni. Assegnati **242mila euro nel biennio 2020-2021** e stanziati ulteriori **360mila nel 2022**.

Foreste

Sono oltre **30 i milioni di euro** destinati a **misure forestali**, finanziati attraverso il PSR, nel biennio 2020-2021

Abbonamenti gratuiti per autobus e treni

Percorsi casa-scuola e nel tempo libero gratuiti per gli studenti delle scuole secondarie di secondo grado, con ISEE minore o uguale a 30 mila euro. Nell'anno scolastico 2021-2022 sono **5.656 gli abbonamenti a zero euro** emessi nei territori montani per un importo di circa **2milioni di euro** grazie a "Saltasu!" il progetto della Regione che si affianca a "Grande" rivolto agli studenti under14 delle scuole elementari e delle medie inferiori, che possono viaggiare gratuitamente senza alcun limite di reddito, con un **risparmio medio di 300 euro per famiglia**.



Servizi educativi per l'infanzia

Le risorse erogate nel biennio 2020-2021 per i servizi per la prima infanzia ammontano a **circa 8,8 milioni di euro**. Ne hanno beneficiato nel 2020 69 Comuni/Unioni di Comuni sede di 107 servizi rivolti a 1.881 bambini, e, nel 2021, 71 Comuni/Unioni di Comuni sede di 110 nidi per l'infanzia rivolti a 1.914 bambini. Per l'anno 2022 sono confermati altri **4,4 milioni di euro**,

Turismo

Per il turismo nei territori appenninici la Regione ha attivato **12,4 milioni** nel biennio 2020-21. Risorse che salgono a **29,2 milioni di euro**, dal 2016. Appena siglato l'accordo Regione, Banca europea degli investimenti e banche scelte con selezione pubblica che mette a disposizione **300 milioni di euro per riqualificare gli alberghi** dell'Emilia-Romagna, **compresi quelli di montagna**. Fino al 90% di contributo per i progetti green e di sostenibilità ambientale.

Sport

Tra il 2018 e il 2022 il **Piano per l'impiantistica sportiva** della Regione ha finanziato **46 progetti** presentati da Comuni montani per un contributo di **11,6 milioni di euro** a fronte di un costo complessivo di oltre 21 milioni di euro. Superano i **400mila euro** le risorse che la Regione ha assegnato solo nel 2022 per **manifestazioni sportive** che si sono svolte in località appenniniche.



PROGRAMMA DI SVILUPPO RURALE

Il Programma di sviluppo rurale (PSR), continua ad operare per le aree montane contrastando l'abbandono del territorio, incentivando l'ingresso di giovani agricoltori, promuovendo la nascita di imprese agricole ed extra-agricole, la diversificazione delle attività, sostenendo interventi di mitigazione e adattamento al cambiamento climatico e tutela della biodiversità. Il PSR dell'Emilia-Romagna al 31 ottobre 2021 ha concesso al **territorio montano circa 484,4 milioni di euro**, il 40% dei contributi totali localizzabili.

PIANO NAZIONALE DI RIPRESA E RESILIENZA PER LA MONTAGNA

Grazie al Piano nazionale di ripresa e resilienza (PNRR) in montagna sono stati già attivati **432 progetti** per un investimento complessivo di circa **280 milioni di euro**.

Dei 121 Comuni montani, circa l'**86%** (104 Comuni) ha partecipato ai bandi, raggiungendo una quota di fondi attribuiti pari all'8,3 % del totale regionale. Fra questi, il bando Borghi che ha finanziato con **20 milioni di euro** il progetto presentato dal Comune di **Grizzana Morandi (BO)** e, con la Linea B, i Comuni di **Camugnano e Lizzano in Belvedere (BO)**, **Vernasca (PC)**, **Berceto e Monchio delle Corti (PR)**, **Santa Sofia (FC)**, **Ventasso (RE)**, **Fanano e Montecreto (MO)** per complessivi **14,8 milioni di euro**.



LA STRATEGIA NAZIONALE PER LE AREE INTERNE E LA PROGRAMMAZIONE STRATEGICA REGIONALE

Nell'ambito della **Strategia nazionale per le aree interne** (SNAI) programmazione 2016-2020, la Regione Emilia-Romagna ha individuato **4 aree interne**, di cui tre ricadenti in territorio montano e una localizzata in pianura (l'area interna del Basso Ferrarese): **Appennino Emiliano, Appennino Piacentino-Parmense, Alta Valmarecchia**. L'attuazione delle strategie è basata sullo strumento dell'Accordo di programma quadro sottoscritto dalle amministrazioni coinvolte: Ministeri, Regione e Sindaco Capofila. Per la montagna emiliano-romagnola si tratta di circa 56 milioni di euro complessivamente attivati, su un totale di investimento programmato pari a **67,91 milioni di euro** di cui circa 28 milioni di FEASR, 15 milioni di risorse nazionali, 11 di FESR, 3 di FSE e 10 di cofinanziamenti locali. Lo stato di attuazione è in fase avanzata. Al 31/12/2021 risulta impegnato quasi l'80% delle risorse e 83 interventi sui 133 totali risultano avviati.

L'attività di programmazione regionale in fase di approvazione da parte della Commissione Europea relativa ai programmi operativi FESR e FSE+ prevede risorse destinate alla **Strategia Regionale per la Montagna e le Aree Interne (STAMI)** con una quota assegnata all'Obiettivo di Policy 5.2 pari a **45 milioni di euro** e riserve sugli obiettivi 1 e 2 e sul Fondo Sociale Europeo. Le risorse finanzieranno gli obiettivi definiti nelle strategie territoriali elaborate nell'ambito delle Conferenze Provinciali dei Comuni Montani e Aree Interne.

Ai Progetti Strategici di ogni ambito territoriale individuato si aggiungeranno le risorse nazionali assegnate alle due nuove Aree Interne individuate nell'ambito della SNAI per la programmazione 2021-2027, a cui saranno riconosciuti complessivi 8 milioni di euro. Le due nuove aree interne sono: **Appennino Forlivese e Appennino Parma Est**.



LE GREEN COMMUNITIES

Le **Green Communities** sono comunità locali tra loro coordinate e/o associate per sostenere lo sviluppo sostenibile e resiliente dei territori rurali e di montagna. Sono sostenute dal Programma Nazionale di Ripresa e Resilienza (PNRR), con un budget di 135 milioni di euro gestito dal Dipartimento per gli affari regionali e le autonomie, destinato a finanziare 30 Green Communities in Italia. Tra i tre progetti pilota a ripista quello sulla **Green Community dell'Unione montana Appennino Reggiano "La montagna del Latte"** maturato nel contesto di programmazione della SNAI a cui sono assegnati 2 milioni di euro. E' attualmente avviato il percorso di accompagnamento per la partecipazione al bando nazionale che assegnerà all'Emilia-Romagna 8 milioni di euro per 3-4 ulteriori Green Communities.

LA LEGGE SULLE COOPERATIVE DI COMUNITÀ

La Regione per favorire il sostegno alle **cooperative di comunità**, soprattutto di quelle che operano in aree montane e interne, ha promosso un provvedimento legislativo in questo momento al vaglio dell'Assemblea legislativa.

La mutualità verso la comunità di riferimento e la multisettorialità dell'attività svolta sono le caratteristiche principali delle cooperative di comunità, che si propongono di fornire risposte specifiche in termini di attività e servizi. Una **piccola imprenditorialità**, fortemente incentrata sul territorio, che può diventare un importante elemento per invertire il processo di abbandono delle nostre montagne. La legge vuole sostenere questa forma cooperativa accompagnandola nelle fasi di startup, per supportarne il consolidamento, per diffonderne la cultura e le buone pratiche.



UNA MONTAGNA DI DATI

ECONOMIA E LAVORO

In montagna viene generato circa l'8% del **valore aggiunto regionale**, dato in **aumento: + 24,8%** tra 2015 e 2019, a fronte del +14,7% come dato medio regionale.

Nel 2020 il **valore aggiunto delle società di capitali** della montagna è cresciuto del **19,1% sul 2015**, un valore molto superiore a quello dell'insieme delle società di capitale regionali (+9,6%).

Il sistema produttivo occupa **142 mila addetti** (circa il 9% degli addetti regionali): **+6% tra 2016 e 2019** (+5,3% dato regionale).

Le unità produttive locali sono **51mila** e rappresentano circa l'11% delle unità locali di tutta la regione.

L'analisi dei **movimenti turistici** nel periodo pre-pandemia mostra un trend in crescita: **+16%** nel 2019 rispetto al 2016 a fronte di un valore regionale del +7%.

I SERVIZI PER I CITTADINI

I SERVIZI EDUCATIVI E L'OFFERTA SCOLASTICA

In montagna sono attivi **110 nidi per l'infanzia e 191 scuole per l'infanzia**.

In totale si contano **370 scuole**, di cui 194 primarie, 122 scuole medie e 54 scuole superiori.



LE STRUTTURE CULTURALI E RICREATIVE

Oltre **270** tra **musei, biblioteche, teatri e cinema**.
Gli **impianti sportivi** sono 1.197.

I SERVIZI SANITARI, SOCIO-SANITARI E ASSISTENZIALI

Gli **ospedali in montagna sono 10**.

Attivi anche 10 Ospedali di Comunità (circa la metà di quelli attivi in regione).

Tra le strutture sanitarie ospedaliere anche un **Istituto di ricovero e cura a carattere scientifico** a titolarità privata a Meldola (FC), **5 case di cure e 3 hospice** per le cure palliative dei malati terminali.

L'assistenza farmaceutica è presente in tutta la montagna con **189 farmacie**, almeno una per ogni comune montano. Sono **390 i medici di base** con almeno un ambulatorio in ogni comune montano.

Fondamentale punto di riferimento per l'accesso dei cittadini alle cure sanitarie territoriali, le **Case della Salute** sono **29** (su un totale regionale di 127): **+8 tra 2017 e 2021**.

Il servizio pubblico di **elisoccorso**, con l'abilitazione ai voli notturni, vede la presenza di **130 aree di atterraggio ricadenti in 88 comuni montani** (su 265 aree regionali): **+49 in 4 anni**.

Sono più di **400 le strutture socio-assistenziali**: oltre 250 sono dedicate agli anziani; circa 70 offrono servizi per le persone disabili; 80 sono rivolte a minori. Si contano anche strutture per multiutenza. Avviata la sperimentazione dell'**infermiere di comunità** per prestazioni domiciliari.



MOBILITÀ E ACCESSIBILITÀ DIGITALE

Le **stazioni ferroviarie** sono presenti in 10 Comuni montani. La rete di collegamento è assicurata anche dal **trasporto pubblico su gomma** con circa **8mila fermate**.

Cresce la rete di **piste ciclabili**: **+128%** nel periodo 2017-2021.

Sono 74 le **colonnine di ricarica** per i veicoli elettrici.

A marzo 2022 tutti i **Municipi montani risultano connessi in banda ultra-larga**.

A fine 2021 si contano **78 aree produttive connesse in banda ultra-larga** (su 110 complessivamente identificate, pari al 71).

Gli access point totali della rete regionale **EmiliaRomagnaWifi** nei comuni montani sono passati da 920 a **1.041** tra 2019 e 2021, per il collegamento libero, gratuito, 24 ore su 24 a internet.



montagna.regione.emilia-romagna.it